

2021년 청도군 예산기준 재정공시

2021. 2.

청도군수



- ◆ 청도군의 '21년도 예산규모(세입예산)는 5,138억원으로, 전년 예산대비 986억원이 증가하였으며, 유형 지방자치단체 평균액(5,380억원)보다 242억원이 적습니다.
 - 그 중 일반회계 세입재원별 예산편성 현황을 살펴보면, 자체수입(지방세 및 세외수입)은 387억원, 이전재원(지방교부세, 조정교부금, 보조금)은 3,489억원, 지방채·보전수입 등 및 내부거래는 674억원입니다.
- ◆ 군의 '21년도 당초예산 일반회계 예산규모 대비 자체수입의 비율인 '재정자립도'는 8.50%이며, 자체수입에 자주재원을 더하여 계산한 비율인 '재정자주도'는 48.17%입니다.
- ◆ 군의 '21년 당초예산(일반회계+특별회계+기금) 기준 통합재정수지(순세계잉여금 포함)는 221억원의 흑자입니다.
- ◆ 이러한 전반적인 상황으로 볼 때, 우리 군의 재정은 살림규모가 유사단체보다 작은 편으로, 세수증대를 위한 세원 발굴 및 중앙부처를 대상으로 재원 확보에 최선을 다해야 할 것으로 판단됩니다.
- ◎ 자세한 내용은 청도군 인터넷 홈페이지(<http://www.cheongdo.go.kr/>)에서 보실 수 있으며, 건의나 궁금한 사항이 있으시면 아래 담당자에게 연락주시기 바랍니다.

담 당 자 : 기획예산과 김령은(370-6056)

1 공통공시 총괄

☐ 다음은 공시하는 내용을 요약한 표입니다.

(단위 : 억원, %)

재정운영 결과		청도군			유형 지방자치단체 평균			
		'21년도 (A)	'20년도 (B)	증감 (C=A-B)	'21년도 (A)	'20년도 (B)	증감 (C=A-B)	
예산규모	세입예산 (기금포함)	5,138	4,152	986	5,380	4,879	501	
	세출예산 (기금포함)	5,138	4,152	986	5,380	4,879	501	
	지역통합 재정통계	항목별 공시내용 참조						
재정여건	재정자립도	8.50	10.3	△2.25	8.69	9.37	△0.68	
	재정자주도	48.17	56.73	△8.56	54.38	59.96	△5.58	
	통합재정수지	221	25	196	77	10	67	
재정운용계획	중기지방 재정계획	항목별 공시내용 참조						
	성인지예산	항목별 공시내용 참조						
	주민참여예산	항목별 공시내용 참조						
	성과계획서	항목별 공시내용 참조						
	재정운용상황 개요	항목별 공시내용 참조						
	국외여비편성현황	3	3	0	2	4	△2	
	행사·축제경비 편성현황	47	44	3	53	50	3	
	업무추진비	기관운영	1	1	0	2	1	1
		시책추진	2	2	0	2	2	0
	지방의회 관련경비	2	2	0	2	2	0	
	지방보조금	65	60	5	148	137	11	
1인당 기준경비 편성현황	항목별 공시내용 참조							
재정운용성과	보통교부세 자체노력 반영현황(세출효율화)	항목별 공시내용 참조						
	보통교부세 자체노력 반영현황(세입확충)	항목별 공시내용 참조						
	지방교부세 감액현황	항목별 공시내용 참조						
	지방교부세 인센티브현황	항목별 공시내용 참조						

▶ 유형 지방자치단체 : 군Ⅲ(강원 영월군, 철원군, 화천군, 인제군/충북 영동군, 단양군, 서천군, 청양군/전북 고창군/ 전남 완도군, 신안군/ 경북 의성군, 영덕군, 청도군, 고령군/ 경남 하동군, 산청군, 함양군, 함천군)

2 예산규모

2-1. 세입예산(기금포함)

- 1년 동안 들어올 모든 수입을 예상하여 편성한 것을 세입예산이라 합니다. 2021년도 청도군의 세입측면에서 본 예산규모와 내용입니다.

(단위 : 백만원)

세입예산 총계	일반회계	공기업 특별회계	기타 특별회계	기금
513,805	455,001	0	27,907	30,897

▶ 당초예산 총계기준

❖ 연도별 세입예산(기금포함)규모

(단위 : 백만원)

2017	2018	2019	2020	2021
327,493	360,075	376,433	415,248	513,805

▶ 당초예산 총계기준

☞ 청도군의 세입예산 총계는 513,805백만원으로 일반회계 455,001백만원, 기타특별회계 27,907백만원, 기금 30,897백만원입니다. 연도별로 세입예산은 점차 늘었습니다. 2021년도는 코로나19로 인한 소비심리 위축, 관광수입 등 세외수입 감소로 재정여건 악화 요인이 많았으나, 지방세 수입의 증가와 보조금 비중의 확대로 세입예산규모가 증가하였습니다.

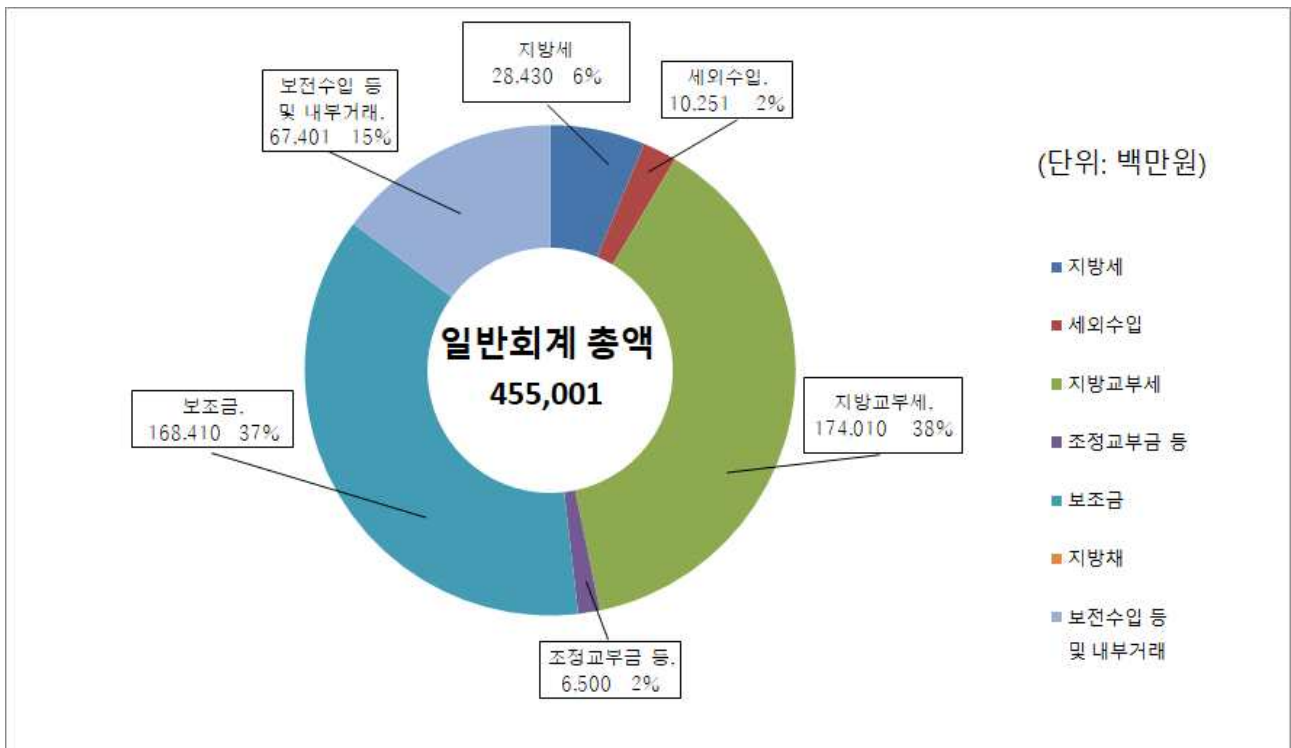
❖ 세입재원별·연도별 현황(일반회계 기준)

(단위 : 백만원, %)

세입재원	2017		2018		2019		2020		2021	
	금액	비중	금액	비중	금액	비중	금액	비중	금액	비중
합 계	300,000	100	329,300	100	351,564	100	388,841	100	455,001	100
지방세	17,955	5.99	20,106	6.11	20,123	5.72	20,864	5.37	28,430	6.25
세외수입	7,751	2.58	9,271	2.82	9,555	2.72	19,202	4.94	10,251	2.25
지방교부세	145,600	48.53	157,100	47.71	164,000	46.65	174,010	44.75	174,010	38.24
조정교부금 등	6,500	2.17	6,500	1.97	6,500	1.85	6,500	1.67	6,500	1.43
보조금	99,672	33.22	111,916	33.99	127,391	36.24	136,721	35.16	168,410	37.01
지방채	-	-	-	-	-	-	-	-	-	-
보전수입 등 및 내부거래	22,521	7.51	24,408	7.41	23,996	6.83	31,544	8.11	67,401	14.81

▶ 당초예산 총계기준

세입재원별 현황(2021년, 일반회계)



2-2. 세출예산(기금포함)

- 1년 동안 청도군에서 사회복지, 보건, 문화관광, 지역개발 등의 목적을 위한 지출을 예상하여 편성한 것을 세출예산이라 합니다. 2021년도 청도군의 세출 측면에서 본 예산규모 내용입니다

(단위 : 백만원)

세출 총계	일반회계	공기업 특별회계	기타 특별회계	기금
513,805	455,001	0	27,907	30,897

- ▶ 당초예산 총계기준

❖ 연도별 세출예산(기금포함)규모 현황

(단위 : 백만원)

2017	2018	2019	2020	2021
327,493	360,075	376,433	415,248	513,805

- ▶ 당초예산 총계기준

☞ 최근 5년간 점진적으로 세출예산 규모가 커지고 있습니다. 일반공공행정분야 예산, 사회복지수요(노령 인구수 증가 등)에 따른 사회복지분야 예산이 증가하였습니다. 국토 및 지역개발분야의 세출 비중도 늘었습니다. 코로나19로 인해, 문화 및 관광 분야의 세출은 줄고 환경보호 분야 세출이 크게 늘었습니다.

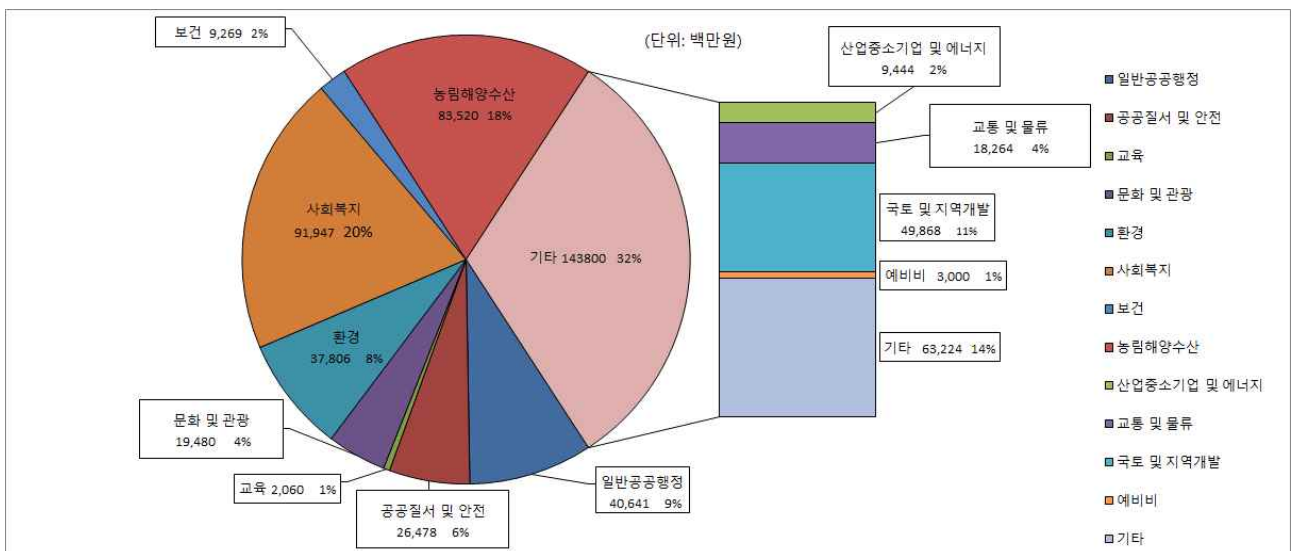
❖ 세출분야별·연도별 현황(일반회계 기준)

(단위 : 백만원, %)

세출분야	2,017		2,018		2,019		2,020		2,021	
	금액	비중	금액	비중	금액	비중	금액	비중	금액	비중
합 계	300,000	100	329,300	100	351,564	100	388,841	100	455,001	100
일반공공행정	12,431	4.14	16,596	5.04	19,094	5.43	20,460	5.26	40,641	8.93
공공질서 및 안전	30,349	10.12	29,471	8.95	30,109	8.56	30,214	7.77	26,478	5.82
교육	1,729	0.58	1,393	0.42	1,191	0.34	1,556	0.40	2,060	0.45
문화 및 관광	22,253	7.42	25,569	7.76	28,002	7.96	23,139	5.95	19,480	4.28
환경 보호	24,344	8.11	23,001	6.98	22,408	6.37	23,954	6.16	37,806	8.31
사회 복지	60,247	20.09	64,246	19.51	73,978	21.04	85,204	21.91	91,947	20.21
보건	5,311	1.77	6,568	1.99	7,000	1.99	8,010	2.06	9,269	2.04
농림해양수산	47,493	15.83	51,161	15.54	54,776	15.58	76,885	19.77	83,520	18.36
산업·중소기업	2,389	0.80	3,373	1.02	4,048	1.15	3,339	0.86	9,444	2.08
수송 및 교통	10,052	3.35	13,168	4.00	19,097	5.43	15,473	3.98	18,264	4.01
국토 및 지역개발	25,225	8.41	32,318	9.81	24,981	7.11	30,341	7.80	49,868	10.96
과학기술	-	-	-	-	-	-	-	-	-	-
예비비	4,127	1.38	5,016	1.52	7,395	2.10	8,501	2.19	3,000	0.66
기타	54,032	18.01	57,418	17.44	59,485	16.92	61,767	15.88	63,224	13.90

▶ 당초예산 총계기준

분야별 현황(2021년, 일반회계)



2-3. 지역통합재정통계

- ▣ 지방자치단체의 일반회계, 특별회계(교육비특별회계 포함), 기금, 지방공사·공단 및 출자·출연기관의 재정상황을 종합적으로 나타내는 통계입니다.
다음은 청도군의 지역통합재정통계입니다.

(단위 : 백만원)

구 분	2020년 당초예산 (A)	2021년 예산 (B)	증감액 (B - A)	비율 (B-A)/A
합 계	454,785	556,123	101,338	22.28
청도군	415,248	513,805	98,557	23.73
공사·공단	34,834	37,385	2,551	7.32
출자·출연기관	4,703	4,933	230	4.89

- ▶ 당초예산 총계기준
- ▶ 공사·공단(1개) : 청도공영사업공사
- ▶ 출자출연기관(2개) : 청도우리정신문화재단, 청도군인재육성장학회
- ▶ 보다 자세한 내용은 다음의 링크를 참조하세요

청도군 : <http://www.cheongdo.go.kr/>

청도공영사업공사 : <http://www.cpc.or.kr>

(지방공기업경영정보시스템 : <http://www.cleaneye.go.kr>)

청도우리정신문화재단 : <http://www.cdws.or.kr/open.content/ko/>

3 재정여건

3-1. 재정자립도

- 재정자립도란 스스로 살림을 꾸릴 수 있는 능력을 나타내는 지표입니다. 재정자립도가 100%에 가까울수록 재정운영의 자립능력은 우수하게 됩니다. 2021년도 청도군의 당초예산 기준 재정자립도는 8.50%입니다.

(단위 : 백만원, %)

재정자립도 (B/A)	세입 합계 (A=B+C+D+E)	자체세입 (B)	이전재원 (C)	지방채 (D)	보전수입 등 및 내부거래(E)
8.50 (23.31)	455,001 (455,001)	38,681 (106,081)	348,920 (348,920)	0	67,401 (0)

- ▶ 일반회계기준, ()는 2014년 세입과목이 개편되기 이전을 기준으로 산출한 값입니다.
 - * 2014년 세입과목 개편으로 잉여금, 이월금, 전입금, 예탁·예수금 등이 세외수입에서 제외
- ▶ 자체세입 : 지방세(지방교육세 제외) + 세외수입
- ▶ 이전재원 : 지방교부세 + 조정교부금 등 + 보조금

❖ 재정자립도 연도별 현황

(단위 : %)

2017	2018	2019	2020	2021
8.57 (16.08)	8.92 (16.33)	8.44 (15.27)	10.30 (18.42)	8.50 (23.31)

유형 지방자치단체와 재정자립도(당초예산) 비교

(단위 : %)



- ☞ 청도군의 재정자립도는 '17~'21년까지 평균적으로 8.95% 수준이었으며 '20년에 10.3%의 수치를 보이다가 '21년 8.50%로 떨어졌습니다. 전년대비 하락요인은 총 예산규모가 증가하였음에도 불구하고 자체세입이 감소하였기 때문입니다. 청도군의 적은 인구와 농촌지역 특성상 자체세입을 올리기 어려운 상황이기에 세외수입이 중요한데, 코로나19로 인한 세외수입감소가 영향을 미쳤습니다. 새로운 모색이 필요하다고 여겨집니다.

3-2. 재정자주도

☐ 재정자주도란 전체 세입에서 용처를 자율적으로 정하고 집행할 수 있는 재원의 비율을 말합니다. 재정자주도가 100%에 가까울수록 재정운용의 자율성도 좋다는 의미이며 2021년도 청도군의 당초예산 기준 재정자주도는 48.17%입니다.

(단위 : 백만원, %)

재정자주도 (B/A)	세입 합계 (A=B+C+D+E)	자주자원 (B)	보조금 (C)	지방채 (D)	보전수입 등 및 내부거래(E)
48.17 (62.99)	455,001 (455,001)	219,191 (286,591)	168,410 (168,410)	0	67,401 (0)

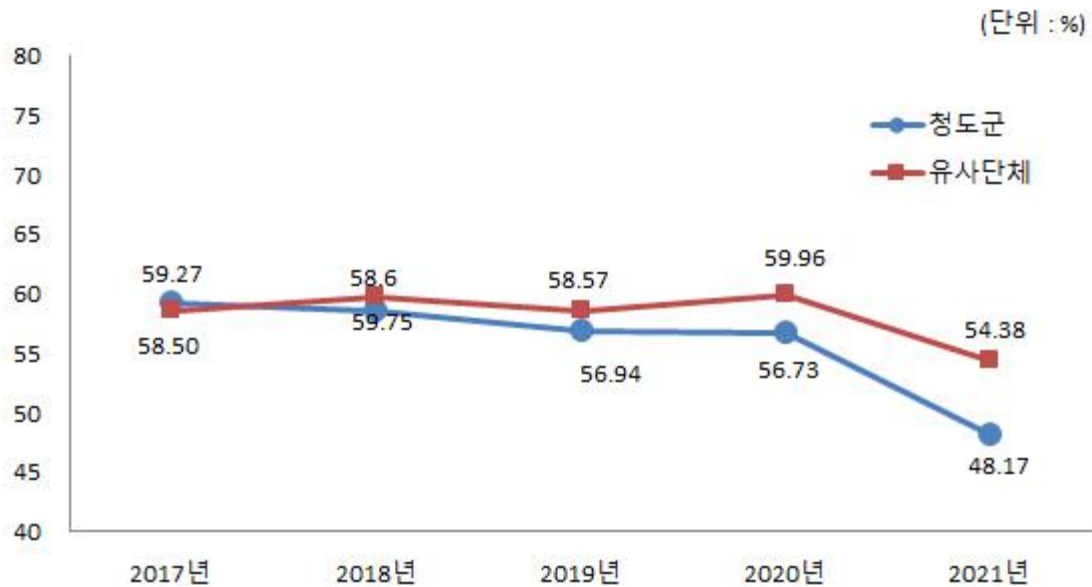
- ▶ 일반회계 기준, ()는 2014년 세입과목이 개편되기 이전을 기준으로 산출한 값입니다.
- * 2014년 세입과목 개편으로 잉여금, 이월금, 전입금, 예탁·예수금 등이 세외수입에서 제외
- ▶ 자주자원 : 자체세입 + 지방교부세 + 조정교부금 등

❖ 재정자주도 연도별 현황

(단위 : %)

2017	2018	2019	2020	2021
59.27 (66.78)	58.6 (66.01)	56.94 (63.76)	56.73 (64.84)	48.17 (62.99)

유형 지방자치단체와 재정자주도(당초예산) 비교



☞ 청도군의 재정자주도는 '17~'21년까지 평균 55.94%이고 '21년 재정자주도는 54.38%입니다. 유사단체 재정자주도보다 6.21% 더 높은데, 이전재원인 지방교부세액이 크기 때문입니다. 재정자주도가 '20년에 비해 떨어진 것은 보조금의 비중이 전년도보다 높아서입니다.

3-3. 통합재정수지

☐ 통합재정수지란 당해연도의 일반회계, 특별회계, 기금을 모두 포괄한 수지로서 회계-기금간 내부거래 및 차입, 채무상환 등 보전거래를 제외한 **순수한 재정수입**에서 **순수한 재정지출을 차감한 수치**를 의미합니다. 다만, 예산기준 통합재정수지는 세입 측면의 순세계잉여금에 대응되는 세출 측면의 집행액이 드러나지 않아 흑·적자를 표현하는데 한계가 있어, 순세계잉여금을 포함한 경우와 포함하지 않는 경우로 구분하였습니다. 다음은 2021년 청도군의 당초예산 기준 통합재정수지입니다.

(단위 : 백만원)

회계별	통계 규모						통합재정 규모 (G=B+E)	통합재정 수지 1 (H=A-G)	통합재정 수지 2 (I=A-G+F)
	세입 (A)	지출 (B)	용자 회수 (C)	용자 지출 (D)	순용자 (E=D-C)	순세계 잉여금 (F)			
총 계	405,557	451,129	0	40	40	67,720	451,169	-45,612	22,108
일반회계	387,600	422,568	0	0	0	67,401	422,568	-34,967	32,433
기타 특별회계	17,681	27,907	0	0	0	320	27,907	-10,226	-9,906
공기업 특별회계	-	-	-	-	-	-	-	-	-
기 금	275	655	0	40	40	0	695	-419	-419

- ▶ 당초예산 총계 기준
- ▶ 통합재정규모 = 지출(경상지출+자본지출) + 순용자(용자지출-용자회수)
- ▶ 통합재정수지 1 = 세입(경상수입 + 이전수입 + 자본수입) - 통합재정규모
- ▶ 통합재정수지 2 = 세입(경상수입 + 이전수입 + 자본수입) - 통합재정규모 + 순세계잉여금

❖ 통합재정수지 연도별 현황

(단위 : 백만원)

구 분	2017	2018	2019	2020	2021
통합재정수지 1	△23,497	△25,698	△25,242	△29,477	△45,612
통합재정수지 2	△352	△466	278	2,531	22,108

☞ 청도군의 '21년 통합재정수지1은 -45,612백만원, 통합재정수지2는 22,108백만원으로 순세계잉여금의 유무에 따른 차이입니다. 통합재정수지가 적자로 산출되는 주된 이유는 세입예산 중 예치금 회수액, 전년도 이월금이 통합재정 세입예산에는 미포함되나, 세출예산에는 사업예산으로 편성되기 때문입니다.

4 재정운용계획

4-1. 중기지방재정계획

- 지방자치단체의 발전계획과 수요를 중·장기적으로 전망하여 반영한 다년도 예산으로, 효율적인 자원배분을 통한 계획적인 지방재정 운용을 위해 수립하는 5년간의 계획을 중기지방재정계획이라고 합니다. 다음은 청도군의 중기지방재정계획입니다.

(단위 : 백만원, %)

구 분	2021	2022	2023	2024	2025	합 계	연평균 증가율
세 입	502,454	541,503	549,939	568,736	585,870	2,748,502	3.90%
자 체 수 입	43,141	45,071	47,089	49,199	51,405	235,906	4.50%
이 전 수 입	358,259	394,442	399,882	415,548	429,407	1,997,539	4.60%
지 방 채	0	0	0	0	0	0	0.00%
보전수입 등 및 내부거래	101,053	101,989	102,967	103,990	105,058	515,057	1.00%
세 출	502,454	541,503	549,939	568,736	585,870	2,748,502	3.90%
경 상 지 출	119,873	122,644	126,916	130,544	137,552	637,529	3.50%
사 업 수 요	382,581	418,859	423,023	438,192	448,318	2,110,972	4.00%

- ▶ 대상회계 : 일반회계, 특별회계(공기업, 기타), 기금
- ▶ 연평균 증가율 = $[(\text{최종연도}/\text{기준년도})^{1/(\text{전체연도 수} - 1)} - 1] \times 100$

4-2. 성인지 예산현황

☐ 성인지예산은 예산이 여성과 남성에게 미칠 영향을 미리 분석하여 예산을 편성하는 것으로, 예산을 양성평등의 관점에서 점검하는 방법입니다.

- 일례로 건물에 설치될 화장실 중 여성과 남성의 화장실 수를 분석하여 양성평등의 관점에서 예산이 편성되었는지를 확인하고 불평등하다고 할 때 이를 조정하여 예산을 편성하는 방법입니다.

☐ 성인지예산은 2013년부터 본격적으로 편성운영하고 있으며, 아래의 표에서는 청도군의 2021년 성인지예산 대상사업, 소요예산 등을 확인할 수 있습니다.

(단위 : 개, 백만원)

구 분	사 업 수	예 산 액
총 계	19	3,546
양성평등정책추진사업	3	118
성별영향분석평가사업	13	3,158
자치단체 별도 추진사업	3	270

- ▶ 당초예산 기준
- ▶ 보다 자세한 내용은 다음의 링크를 참조하세요

<http://www.cheongdo.go.kr/open.content/ko/section/budget/financial/gender.budget/>

● 양성평등정책추진사업이란 ?

- 여성가족부 장관이 수립한 양성평등정책기본계획에 따라 자치단체가 추진하는 사업입니다.
- 성평등 문화예술 콘텐츠 확산, 여성노동자 역량강화 및 경력개발 지원 등이 해당됩니다.

● 성별영향분석평가란 ?

- 성별영향분석평가란 법령·계획·사업 등 정부의 주요 정책을 수립·시행하는 과정에서 여성과 남성의 특성과 사회·경제적 격차 등의 요인들을 체계적으로 분석·평가함으로써 정부정책이 성평등 실현에 기여하도록 하는 제도입니다.

● 자치단체 별도추진사업이란 ?

- 자치단체장의 공약사업 및 주력사업으로 성별 수혜분석이 가능하다고 판단되는 사업, 성불평등 혹은 성격차 개선 가능성이 큰 사업

4-3. 주민참여예산사업 현황 및 주민의견서

- 주민참여예산제도는 주민이 예산편성 등 예산과정에 직접 참여하는 제도입니다. 주민참여예산은 지방자치단체의 조례에 따라 예산편성에 관한 주민의견 수렴, 주민제안사업 구체화 및 우선순위 결정 등으로 다양하게 이뤄지고 있습니다. 참여방법은 주민회의, 주민참여예산위원회 등 제도화 된 절차 또는 인터넷, 팩스, 우편 등을 통한 참여도 가능합니다.

- 이러한 과정을 거쳐 예산에 반영된 주민참여예산사업은 참여 방식과 참여 수준에 따라 다음과 같이 주민제안사업(주민주도형·주민참여형)과 일반참여예산사업으로 구분됩니다.

<주민참여예산사업 구분기준>

구분	주민제안사업		일반 참여예산사업
	주민주도형	주민참여형	
구분 기준	- 예산편성 한도 설정 - 참여예산기구 또는 주민총회에서 사업 우선순위 결정	- 예산편성 한도 미설정 - 또는 한도가 있으나 참여예산기구의 사업 우선순위 결정 권한이 제한적	- 주민제안사업이 아닌 사업 중 자치단체가 주민참여의 일정한 기준을 설정한 사업 ※ 단, 다른 법령에 의한 참여절차는 제외 - 단위·세부사업 별 주민의견서 작성

- 다음은 청도군의 사업예산과 주민참여예산사업 규모입니다.

(단위 : 백만원)

주민참여예산 사업 규모	주민제안사업		일반참여예산사업
	주민주도형	주민참여형	
-	-	-	-

- ▶ 2021년 당초예산 기준
- ▶ 보다 자세한 내용은 다음의 링크를 참조하세요

(<http://www.cheongdo.go.kr/open.content/ko/section/budget/financial/citizen.participation/>)

4-4. 성과계획서

- ☐ 지방자치단체가 재정사업의 효율적 목표 달성을 위해 사업 목표, 성과지표 및 목표수준을 사전에 설정한 연도별 시행계획을 성과계획서라고 합니다.
- ☐ 성과계획서는 2016년부터 본격적으로 수립 운영하고 있으며, 아래의 표에서는 청도군의 2021년 성과계획서 목표수, 단위사업수, 예산액 등을 확인할 수 있습니다.

(단위 : 개, 백만원)

실국명	성과계획				예산액		
	전략 목표수	정책사업목표		단위사업수	예산액	전년도 예산액	비교 증감
		개수	지표수				
계	17	57	151	120	473,622	399,473	74,148
기획예산담당관	1	2	9	7	27,169	11,498	15,671
총무과	1	3	12	8	22,235	23,243	-1,008
주민복지과	1	4	15	10	24,208	23,097	1,112
사회보장과	1	5	15	5	67,186	60,656	6,530
문화관광과	1	3	7	7	13,125	13,888	-763
재무과	1	2	8	5	46,760	45,680	1,080
민원과	1	4	5	7	4,780	3,866	914
새마을과	1	5	10	6	38,452	38,167	284
농정과	1	2	7	7	26,790	24,041	2,748
환경과	1	5	8	9	18,614	11,420	7,194
경제산림과	1	6	13	9	25,932	19,738	6,194
안전건설과	1	5	10	7	44,473	43,947	526
도시과	1	3	10	11	66,904	38,214	28,690
농업기술센터	1	1	8	8	28,972	24,016	4,956
보건소	1	1	7	8	10,316	8,895	1,421
문화체육시설사업소	1	5	6	5	6,781	8,232	-1,452
의회사무과	1	1	1	1	925	875	51

- ▶ 당초예산, 일반+기타특별회계
- ▶ 보다 자세한 내용은 다음의 링크를 참조하세요

(<http://www.cheongdo.go.kr/open.content/ko/section/budget/financial/result.plan/>)

4-5. 재정운용상황개요서

- ☐ 지방자치단체의 재정 운용 상황을 한눈에 볼 수 있도록 주요 재정지표 및 분석자료를 정리한 자료를 재정운용상황개요서라고 합니다.
- ☐ 재정운용상황개요서는 재정자립도, 재정자주도, 사회복지분야 예산 비율, 자체사업 및 보조사업의 비율, 인건비 비율 등을 확인할 수 있습니다.

(단위 : %)

재정자립도	재정자주도	사회복지분야 예산비율	자체사업비율	보조사업 비율	지방세와 세외수입의 총액 중 인건비의 비율
8.5	48.17	20.21	26.28	52.7	124.78

- ▶ 당초예산, 일반회계 기준
- ▶ 보다 자세한 내용은 다음의 링크를 참조하세요

(<http://www.cheongdo.go.kr/open.content/ko/section/budget/financial/disclosure/gongsi/>)

4-6. 국외여비 편성현황

☐ 2021년도 국외출장 및 국외여비 편성내역은 다음과 같습니다.

세출예산총계 (A)	국외여비 총액 (B=C+D)	국외업무여비 (C)	국제화여비 (D)	비율 (B/A)
482,908	304	25	279	0.06%

▸ 대상회계 : 일반회계, 특별회계 (202-03 국외업무여비, 202-04 국제화여비)

❖ 국외여비 연도별 현황

(단위 : 백만원, %)

구 분	연도별				
	2017	2018	2019	2020	2021
세출예산총계(A)	323,900	355,820	372,224	408,468	482,908
국외여비 총액 (B=C+D)	287	293	327	324	304
국외업무여비(C)	25	27	27	27	25
국제화여비(D)	262	266	301	297	279
비율	0.09%	0.08%	0.09%	0.08%	0.06%

국외여비 비율 유형 지방자치단체와 비교



4-7. 행사·축제경비 편성현황

☐ 다음은 우리 청도군이 2021년 한 해 동안 시에서 주관하여 개최하고자 하는 행사와 축제의 운영비, 실비보상금 등을 편성한 내역입니다.

(단위 : 백만원, %)

세출예산액 (A)	행사·축제경비 (B)	비율 (B/A)	비 고
455,001	4,720	1.04%	

- ▶ 대상회계 : 일반회계, 2021년 예산편성 내역 중 통계목별 총 금액의 합계 기재
- ▶ 대상과목 : 행사운영비 (201-03), 행사실비보상금 (301-09), 민간행사사업보조(307-04), 행사관련시설비 (401-04)

❖ 행사·축제경비 연도별 현황

(단위 : 백만원, %)

구 분	연도별				
	2017	2018	2019	2020	2021
세출예산액	300,000	329,300	351,564	388,841	455,001
행사·축제경비	3,670	3,823	3,938	4,427	4,720
비율	1.22%	1.16%	1.12%	1.14%	1.04%

행사·축제경비 비율 유형 지방자치단체와 비교

(단위 : 백만원, %)



4-8. 업무추진비 편성현황

☐ 업무추진비는 업무추진비란 지방자치단체의 장 등이 기관을 운영하고 정책을 추진하는 등 공무를 처리하는 데 사용하는 비용을 의미합니다. 우리 청도군의 2021년 업무추진비 편성현황은 다음과 같습니다.

❖ 기관운영업무추진비

(단위 : 백만원)

기관운영 업무추진비 총액한도액(A)	기관운영 업무추진비 예산편성액(B)				총액한도액 대비 편성액 비율(B/A)
	소계	단체장	부단체장	실국장 및 읍면동장 등 기타	
212	197	68	44	85	93.22%

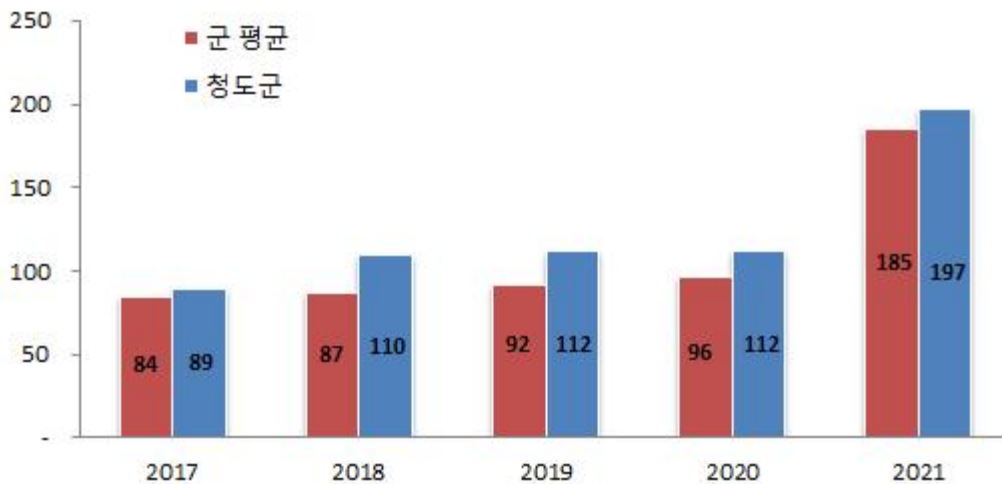
❖ 기관운영업무추진비 연도별 편성현황

(단위 : 백만원)

2017	2018	2019	2020	2021
89	110	112	112	197

기관운영업무추진비 유형 지방자치단체와 비교

(단위: 백만원)



☞ 2021년도 기관운영업무추진비의 산출방식의 변화가 있었음. 단체장(군수), 부단체장(부군수) 업무추진비 예산편성액만 산출하였던 기존 방식에서 실국장 및 읍면동장 등 기타 기관업무추진비 예산편성액이 더해졌습니다.

❖ 시책추진업무추진비

(단위 : 백만원, %)

시책업무추진비 기준액(A)	시책업무추진비 예산편성액(B)	기준액 대비 편성액 비율(B/A)
208	208	99.88%

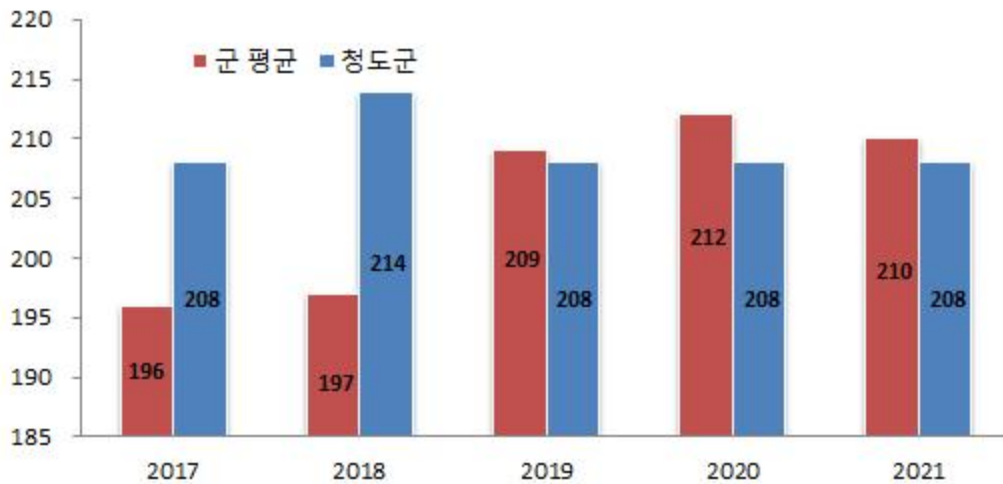
❖ 시책업무추진비 연도별 편성현황

(단위 : 백만원)

2017	2018	2019	2020	2021
208	214	208	208	208

시책추진업무추진비 유형 지방자치단체와 비교

(단위: 백만원)



4-9. 지방의회 관련경비 편성현황

☐ 우리 청도군의 2021년 지방의회 관련경비 편성현황은 다음과 같습니다.

(단위 : 백만원, %)

지방의회 관련경비 총액한도액(A)	지방의회 관련경비 예산편성액(B)					총액한도액 대비 편성액 비율(B/A)
	소계	의정운영 공통경비	의회운영 업무추진비	의원 국외여비	의원역량 개발비 (민간위탁)	
149	162	57	69	27	9	109.18%

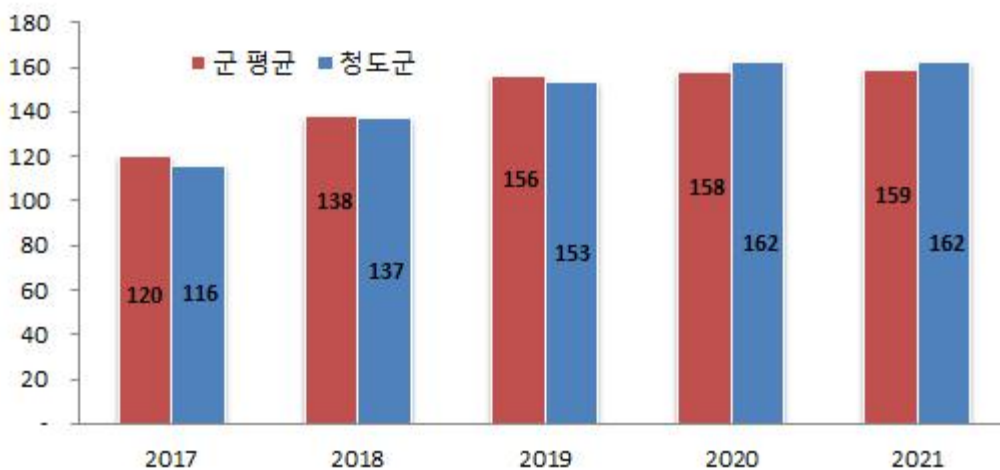
❖ 지방의회 관련경비 연도별 편성현황

(단위 : 백만원)

2017	2018	2019	2020	2021
116	137	153	162	162

지방의회 관련경비 유형 지방자치단체와 비교

(단위: 백만원)



4-10. 지방보조금 편성현황

☐ 우리 청도군의 2021년 지방보조금 편성현황은 다음과 같습니다.

- ▶ 지방자치단체가 민간 등이 자율적으로 수행하는 사업에 대하여 자체재원(순 지방비)으로 개인 또는 단체 등에 지원하는 경비

(단위 : 백만원, %)

총 한도액(A)*	예산편성액			총 한도액 대비 편성액 비율(B/A)
	계	한도 내(B)	한도 외**	
10,687	6,456	6,456	0	60.41%

* 총한도액 산출기준은 '2021년도 예산편성 및 기금운용계획 수립기준(행정안전부)'을 참조하세요(<http://lofin.mois.go.kr>)

** 일자리 직접 연계된 사업 및 균형발전특별회계 국고보조사업 지방이양사업, 국제 행사 및 전국(시·도)단위 정기적인 순회 행사 등은 총한도액 대상에서 제외

❖ 지방보조금 연도별 편성현황

(단위 : 백만원)

구분	2017	2018	2019	2020	2021
계	5,916	6,009	5,932	6,036	6,456
한도 내	5,916	6,009	5,932	6,036	6,456
한도 외	0	0	0	0	0

※ 작성대상 : 민간경상사업보조, 민간단체법정운영비보조, 민간행사사업보조, 사회복지시설법정운영비보조, 사회복지사업보조, 민간자본사업보조

※ 대상회계 : 일반 + 기타특별회계

유형 지방자치단체와 지방보조금 비교

(단위: 백만원)



4-11. 1인당 기준경비 편성현황

- ☐ 건전한 지방재정운용과 자치단체간 균형을 확보하기 위해 「자치단체 예산편성 운영기준(행안부 훈령)」에서 공무원 맞춤형복지제도 시행경비, 공무원 일·숙직비, 통장·이장·반장 활동보상금 등에 대한 기준경비를 규정하고 있습니다. 우리 청도군의 기준경비에 대한 1인당 예산편성 현황은 다음과 같습니다.

(단위 : 천 원)

항목별	대상인원 (A)	총 예산편성액 (B)	1인당 편성액 (B/A)
맞춤형복지제도시행경비	788	930,000	1180
공무원 일·숙직비	189	95,000	503
통장이장반장 활동보상금	1,216	1,103,050	907

- ☞ 맞춤형복지제도시행경비는 대상인원이 별정직, 일반직, 기간제, 공무원직 근로자 등 전체 근로자를 포함한 인원입니다.

5 재정운용성과

5-1. 보통교부세 자체노력 반영현황(세출 효율화)

- ☐ 보통교부세 자체노력(세출 효율화)란 건전재정운영을 위하여 지방자치단체의 세출 절감 등 세출 효율화 자체노력의 정도를 보통교부세 기준재정수요액(세출 효율화)에 반영한 금액입니다.
- ☐ 세출 절감 등 세출 효율화 자체노력 반영 현황입니다.

(단위 : 백만원)

반영 항목	기준재정수요 반영액	
	2020년	2021년
계	1,650	-872
인건비 절감	218	59
지방의회경비 절감	55	40
업무추진비 절감	107	47
행사·축제성경비 절감	474	-919
지방보조금(민간이전경비) 절감	681	214
지방청사 관리·운영	0	0
읍면동 통합운영	0	0
민간위탁금 절감	0	0
예산집행 노력(이월·불용액 절감)	0	-313
일자리창출	115	0
자치단체간협력	0	0

- ▶ 2021년 보통교부세 산정내역 기준(2020. 12. 교부), 산정방식은 지방교부세법 시행규칙 제8조 별표6에 따라 산정
- ▶ (+) 인센티브, (-) 패널티

5-2. 보통교부세 자체노력 반영현황(세입확충)

- ☐ 보통교부세 자체노력(세입확충)이란 건전재정운영을 위하여 지방자치단체의 지방세 등 세입 확충 자체노력의 정도를 보통교부세 기준재정수입액(세입 확충)에 반영한 금액입니다.
- ☐ 지방세 등 세입 확충 자체노력 반영 현황입니다.

(단위 : 백만원)

반영 항목	기준재정수입 반영액	
	2020년	2021년
계	327	1,171
지방세 징수율 제고	-42	659
지방세 체납액 축소	681	1,123
경상세외수입 확충	-343	-513
세외수입 체납액 축소	31	502
탄력세율 적용	0	0
지방세 감면액 축소	0	0

- ▶ 2021년 보통교부세 산정내역 기준(2020. 12. 교부), 산정방식은 지방교부세법 시행규칙 제8조 별표6에 따라 산정
- ▶ 20년도 (+) 인센티브, (-) 패널티
- ▶ 21년도 (-) 인센티브, (+) 패널티 (출처 : 지방교부세 산정해설)

5-3. 지방교부세 감액 현황

☐ 2021년에 우리 청도군이 법령 위반 등으로 감액된 지방교부세 현황입니다.

(단위 : 백만원)

감액 사유	위반지출	지방교부세 감액금액
합 계		
	해당없음	

- 지방채발행 승인(지방재정법 11조, 55조), 투자심사(지방재정법 37조, 55조), 위반, 예산편성 기준(지방재정법 38조) 위반 및 감사원·상급 지자체 감사에서 법령을 위반한 지출 및 수입확보를 게을리 한 경우 등

5-4. 지방교부세 인센티브 현황

☐ 2021년에 우리 청도군이 재정분야 평가 등에서 우수한 성과를 거두어 지방교부세가 증액된 현황입니다.

(단위 : 백만원)

증액 사유	평가분야와 성적	지방교부세 증액금액
합 계		
	해당없음	

- 예산의 효율적인 사용 등과 관련하여 행안부 등 평가에서 우수한 성적을 거두어 지방교부세가 증액된 경우