



동절기 전동시장 화재예방 캠페인

[자가 체크리스트]

점검사항	점검결과		
	양호	주의	미흡
01 비상연락망 구비 여·부			
02 건물의 변형 및 균열상태 점검			
03 비상 대피로 동선 및 주변 적재물 점검			
04 비상대피 유도등 정상 작동 여·부			
[소방분야]			
05 화재감지기 정상 설치 및 작동 여·부			
06 수동식 소화기 정상 여·부 (압력게이지 등)			
07 소화기 위치 확인 및 주변 적재물 점검			
08 온열기구(난로 등) 주변 적재물 점검			
09 가스레인지 주변 가연성 물질 유·무 점검			
[전기분야]			
10 전선피복의 손상 여·부			
11 문어발식 콘센트 사용 여·부			
12 콘센트 주변 먼지관리 및 설치 위치 점검			
13 보행로 전선 노출 여·부			
14 누전 차단기 정상 작동 및 파손 여·부			
[가스분야]			
15 LPG용기 실외 보관 여·부			
16 LPG용기주변 화기 점검			
17 LPG용기 배관 호스 손상 여·부(비눗물 검사)			
18 가스누출 경보기 및 차단장치 적정 설치 여·부			

1일 1회 자가 점검을 통해 동절기 화재를 예방하세요!




동절기 전통시장 화재예방 캠페인

소방차 통로 확보

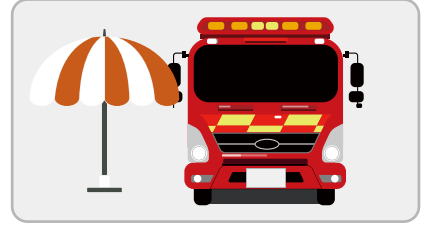
화재 발생시 원활한 소방차 진입을 위해 항상 소방차 이동로를 확보해두어야 합니다.



고객선을 침범하는 **물건 적재** 안돼요!



소방시설 인근 및 황색선 설치도로에서는 **주정차**를 피해주세요.



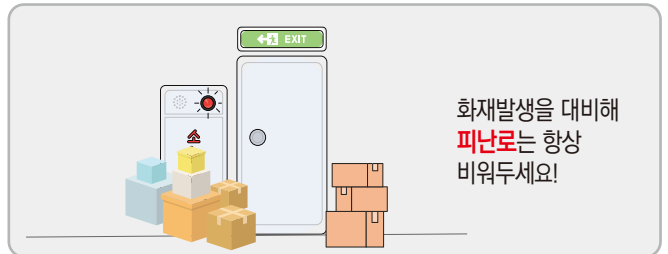
소방차와 충돌할 수 있는 **차광막**은 제거해주세요.

피난동선 파악 및 피난로 확보

평상시에 피난 동선을 파악하고 피난로를 확보해두면 혹시 모를 화재 발생시에도 안전하게 대피할 수 있습니다.

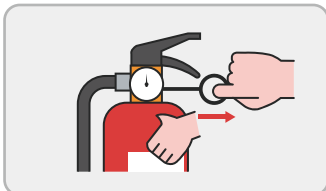


화재발생시 대피할 수 있는 동선을 미리 파악해주세요.




화재발생을 대비해 **피난로**는 항상 비워주세요!

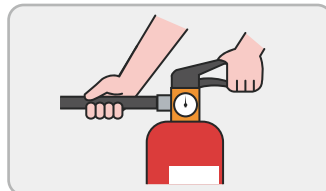
소화기 사용법



1 몸통을 단단히 잡고 안전핀을 뽑는다.



2 노즐을 잡고 불쪽을 향한다.

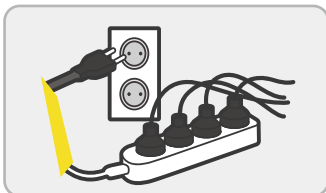


3 손잡이를 움켜쥜다.

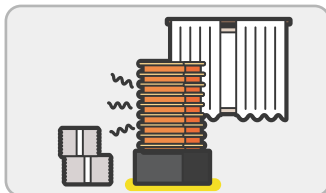


4 분말이 불을 덮을 수 있도록 골고루 쏜다.


과부하/과열/먼지



한 콘센트에 여러 개 플러그를 꽂는 문어발식 사용을 하지 않습니다



전기장판 등 발열체를 장시간 켜두는 것은 위험합니다




섬유 먼지, 밀가루, 톱밥, 섬유 먼지 등 가연성 분진이 많이 발생하는 장소는 수시로 청소합니다.

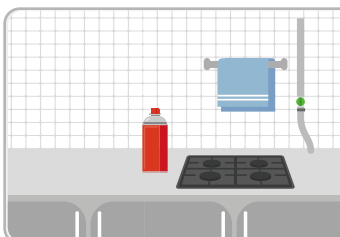


분전함 등 전기 시설 부근에는 불이 붙기 쉬운 가연물을 두지 않습니다.

가스레인지 사용시 주의사항



불쾌한 냄새가 날 경우 가스가 새고 있는 것이므로 즉시 조치할 수 있도록 합니다.



가스레인지 주변에 가연성 물질을 두지 않도록 합니다